










MASTERFORCE®

POMPA SERIA PB

	PODSTAWOWA KONFIGURACJA PB 	TRYB PRACY ZASILANEGO NARZĘDZIA		DZIAŁANIE ZAWORU										
														
		1 - jednostronnego działania	2 - dwustronnego działania	A0- trójdrogowy, dwupołożeniowy	A1- trójdrogowy, dwupołożeniowy	B0- czterodrogowy, trójpołożeniowy	B1- czterodrogowy, trójpołożeniowy	B2- czterodrogowy, trójpołożeniowy	B3- czterodrogowy, trójpołożeniowy					
BEZ ZAWORU	Dla zaworów zewnętrznych z koniecznością zamówienia płyty łączeniowej													
Z ZAWORAMI RĘCZNYMI	Płyta łączeniowa dostosowana do modelu zaworu. Do zastosowań z narzędziami jedno i dwustronnego działania, w połączeniu z ręcznym lub nożnym pilotem odpowiadającym za pracę silnika zapewniają kontrolę nad pracą pompy	●		●										
		●			●									
			●				●							
			●						●					
Z ZAWORAMI ELEKTRYCZNYMI	Płyta łączeniowa dostosowana do modelu zaworu. Do zastosowań z narzędziami jedno i dwustronnego działania, ręczny lub nożny pilot zdalnego sterowania pracą silnika oraz zaworu zapewnia swobodne używanie zasilanych narzędzi	●		●										
		●			●									
			●				●							
			●						●					

GRUPA WYDAJNOŚCI			
0,2 l/min przy ciśnieniu 700 bar		0,3 l/min przy ciśnieniu 700 bar	
TYP SILNIKA		TYP SILNIKA	
0,37 kW		0,55 kW	
Napięcie 115 V	Napięcie 230 V	Napięcie 115 V	Napięcie 230 V
PB E 037 115 020 - - - - 04	PB E 037 230 020 - - - - 04	PB E 055 115 030 - - - - 04	PB E 055 230 030 - - - - 04
PB E 037 115 020 R 1 A0 04	PB E 037 230 020 R 1 A0 04	PB E 055 115 030 R 1 A0 04	PB E 055 230 030 R 1 A0 04
PB E 037 115 020 R 1 A0 04	PB E 037 230 020 R 1 A0 04	PB E 055 115 030 R 1 A1 04	PB E 055 230 030 R 1 A1 04
PB E 037 115 020 R 2 B0 04	PB E 037 230 020 R 2 B0 04	PB E 055 115 030 R 2 B0 04	PB E 055 230 030 R 2 B0 04
PB E 037 115 020 R 2 B1 04	PB E 037 230 020 R 2 B1 04	PB E 055 115 030 R 2 B1 04	PB E 055 230 030 R 2 B1 04
PB E 037 115 020 E 1 A0 04	PB E 037 230 020 E 1 A0 04	PB E 055 115 030 E 1 A0 04	PB E 055 230 030 E 1 A0 04
PB E 037 115 020 E 1 A1 04	PB E 037 230 020 E 1 A1 04	PB E 055 115 030 E 1 A1 04	PB E 055 230 030 E 1 A1 04
PB E 037 115 020 E 2 B0 04	PB E 037 230 020 E 2 B0 04	PB E 055 115 030 E 2 B0 04	PB E 055 230 030 E 2 B0 04
PB E 037 115 020 E 2 B1 04	PB E 037 230 020 E 2 B1 04	PB E 055 115 030 E 2 B1 04	PB E 055 230 030 E 2 B1 04